

PANDUAN APLIKASI WEBSITE SENIATI UNTUK PESERTA

A. PENDAFTARAN

1. Buka website SENIATI di <http://seniati.itn.ac.id>
2. Sorot menu **REGISTRASI ONLINE**
3. Klik submenu **Formulir**



4. Isi Formulir Pendaftaran yang disediakan pada website

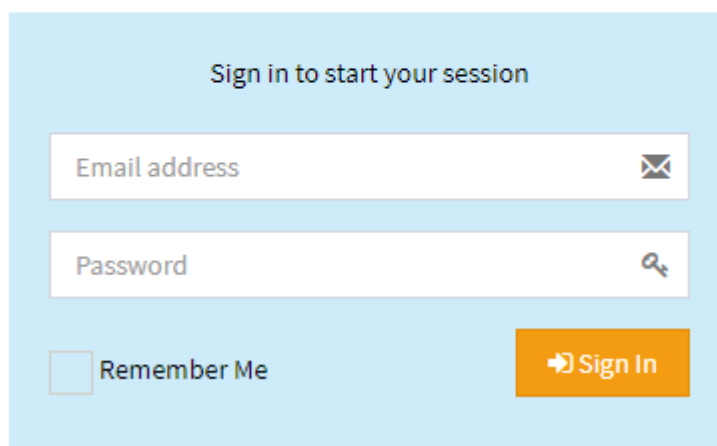
Jenis Peserta *	<input type="text" value="Pemakalah"/>
Nama Lengkap *	<input type="text"/>
Profesi *	<input type="text" value="Dosen/Pengajar"/>
Instansi *	<input type="text"/>
Alamat *	<input type="text"/>
No. Tlp/HP *	<input type="text"/>
Email *	<input type="text"/>
Password *	<input type="password"/>
Pernyataan *	<input type="checkbox"/> Saya menyatakan dengan sesungguhnya bahwa isian data dalam formulir ini adalah benar.
<input type="button" value="SIMPAN FORMULIR PENDAFTARAN"/>	

B. LOGIN PESERTA


1. Buka website SENIATI <http://seniati.itn.ac.id/>
2. Klik menu **LOGIN PESERTA**
3. Masukkan e-mail dan password yang telah didaftarkan


SENIATI ITN Malang


Sign-in Peserta



Sign in to start your session

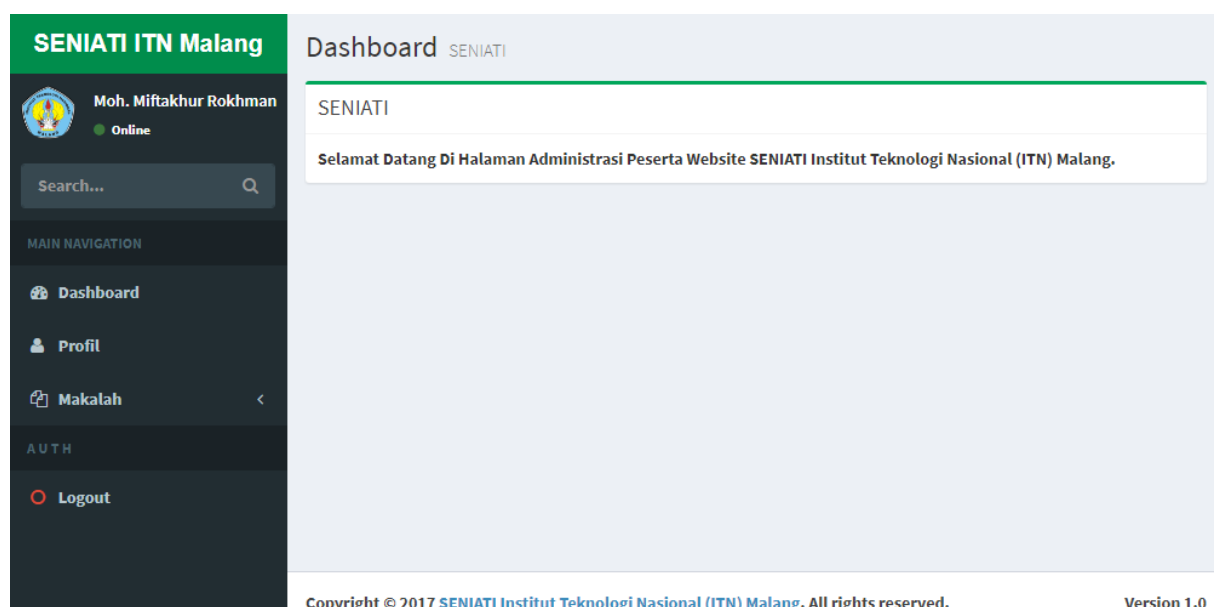
Email address 

Password 

Remember Me 

4. Klik tombol **Sign in**

C. HALAMAN ADMINISTRASI PESERTA



SENIATI ITN Malang

Moh. Miftakur Rokhman
Online

Search...

MAIN NAVIGATION

- Dashboard
- Profil
- Makalah

AUTH

- Logout

Dashboard SENIATI

SENIATI

Selamat Datang Di Halaman Administrasi Peserta Website SENIATI Institut Teknologi Nasional (ITN) Malang.

Copyright © 2017 SENIATI Institut Teknologi Nasional (ITN) Malang. All rights reserved. Version 1.0

D. UBAH PROFIL

1. Klik pada menu **Profil**
2. Isi form dengan benar, kemudian klik **Update**

Dashboard SENIATI

Edit Profil

Nomor Registrasi *	2018000002
Jenis Peserta *	Pemakalah
Nama Lengkap *	Moh. Miftakhur Rokhman
Profesi *	Dosen/Pengajar
Instansi *	ITN Malang
Alamat *	Malang
No. Tlp/HP *	081000000001
Email *	mrokhman@lecturer.itn.ac.id

E. SUBMIT MAKALAH

1. Klik menu **Makalah**
2. Kemudian klik submenu **Submit Makalah**

SENIATI ITN Malang

Moh. Miftakhur Rokhman
Online

Search...

MAIN NAVIGATION

- Dashboard
- Profil
- Makalah
- Submit Makalah
- List Makalah

AUTH

- Logout

Dashboard SENIATI

Submit Makalah

Judul

Judul Makalah

Abstrak

Isi Abstrak

Kata Kunci

abstrak pisahkan dengan tanda titik koma (;)

Jenis Makalah

Penelitian

Topik

Green - Sustainable Energy

Penulis

nama penulis pisahkan dengan tanda titik koma (;)

File Makalah

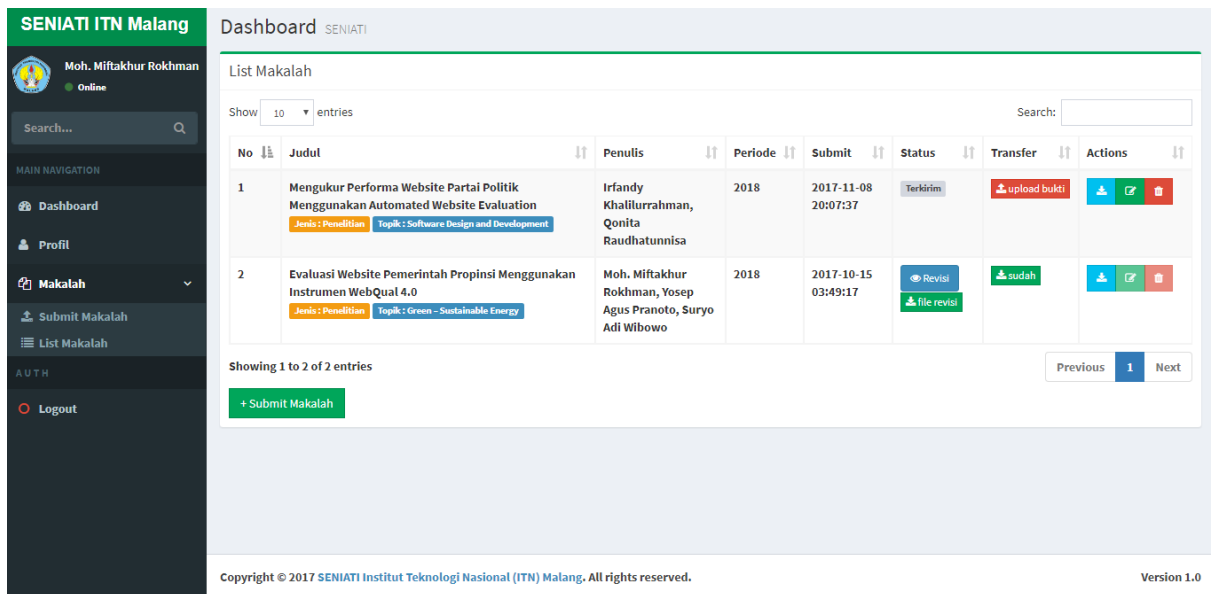
Choose File No file chosen

Tipe File : doc / docx

3. Isi formulir dengan benar, pastikan file bertipe doc/docx, kemudian klik **Simpan**

F. UPLOAD BUKTI TRANSFER

1. Klik menu **Makalah**
2. Klik submenu **List Makalah**
3. Klik tombol **Upload Bukti** yang terdapat dalam kolom Transfer



Dashboard SENIATI

SENIATI ITN Malang

Moh. Miftakur Rokhman
Online

Search...

MAIN NAVIGATION

- Dashboard
- Profil
- Makalah
 - Submit Makalah
 - List Makalah







AUTH

- Logout

List Makalah

Show 10 entries

Search:

No	Judul	Penulis	Periode	Submit	Status	Transfer	Actions
1	Mengukur Performa Website Partai Politik Menggunakan Automated Website Evaluation <small>Jenis : Penelitian Topik : Software Design and Development</small>	Irfandy Khalilurrahman, Qonita Raudhatunnisa	2018	2017-11-08 20:07:37	Terkirim	upload bukti	  
2	Evaluasi Website Pemerintah Propinsi Menggunakan Instrumen WebQual 4.0 <small>Jenis : Penelitian Topik : Green - Sustainable Energy</small>	Moh. Miftakur Rokhman, Yosep Agus Pranoto, Suryo Adi Wibowo	2018	2017-10-15 03:49:17	Revisi file revisi	sudah	  

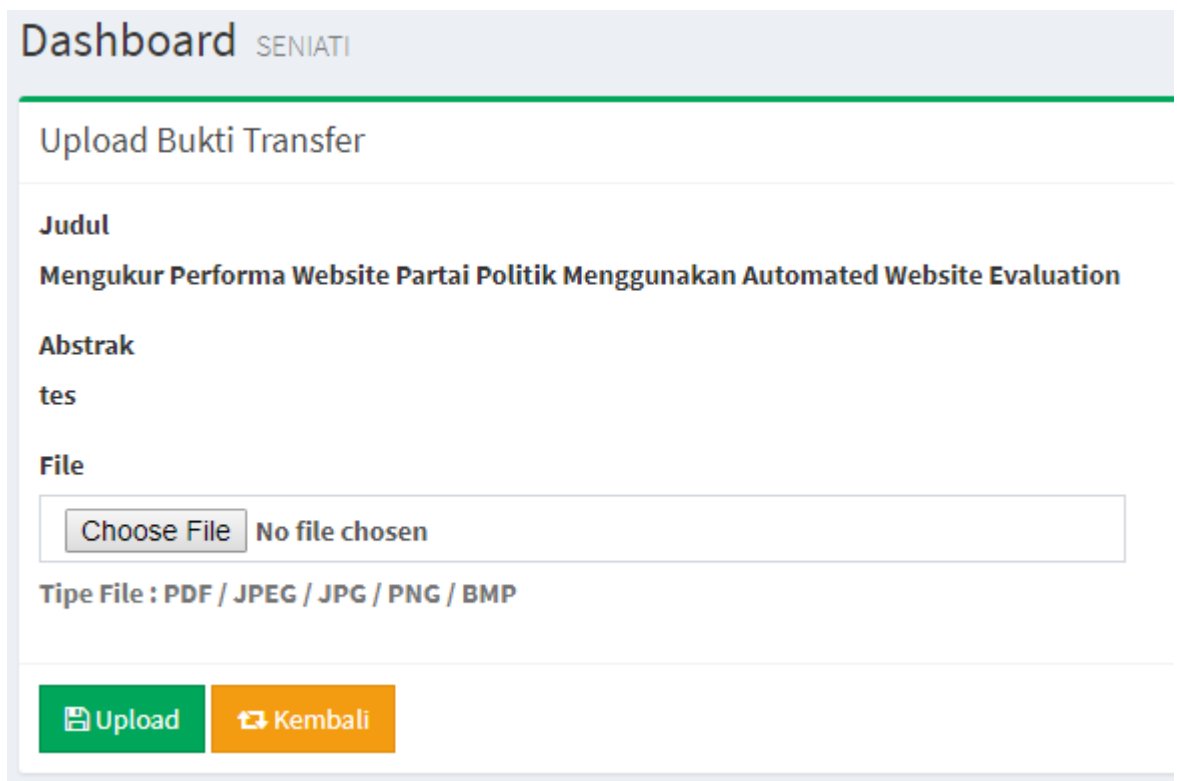
Showing 1 to 2 of 2 entries

Previous 1 Next

+ Submit Makalah

Copyright © 2017 SENIATI Institut Teknologi Nasional (ITN) Malang. All rights reserved. Version 1.0

4. Klik Choose File, pastikan file yang dipilih bertipe PDF atau gambar (JPEG / JPG / BMP / PNG)
5. Klik tombol **Upload**



Dashboard SENIATI

Upload Bukti Transfer

Judul
Mengukur Performa Website Partai Politik Menggunakan Automated Website Evaluation

Abstrak
tes

File

Choose File No file chosen

Tipe File : PDF / JPEG / JPG / PNG / BMP

Upload Kembali

G. MELIHAT STATUS MAKALAH

Status makalah ada empat jenis:

1. Makalah terkirim kepanitia : **Terkirim**
2. Makalah direvisi : **Revisi**
3. Makalah diterima (setelah revisi atau tanpa revisi) : **Diterima**
4. Makalah ditolak : **Ditolak**

Status dapat dipantau pada kolom status dihalaman **List Makalah**

Dashboard SENIATI

List Makalah

Show 10 entries

No	Judul	Penulis	Periode	Submit	Status	Transfer	Actions
1	Mengukur Performa Website Portal Politik Menggunakan Automated Website Evaluation Jenis: Penelitian Topik: Software Design and Development	Irfandy Khalilurrahman, Qonita Raudhatunnisa	2018	2017-11-08 20:07:37	Terkirim	upload bukti	
2	Evaluasi Website Pemerintah Propinsi Menggunakan Instrumen WebQual 4.0 Jenis: Penelitian Topik: Green - Sustainable Energy	Moh. Miftakhur Rokhman, Yosep Agus Pranoto, Suryo Adi Wibowo	2018	2017-10-15 03:49:17	Revisi	sudah file revisi	Revisi

Showing 1 to 2 of 2 entries

Previous 1 Next

+ Submit Makalah

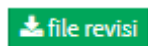
Copyright © 2017 SENIATI Institut Teknologi Nasional (ITN) Malang. All rights reserved. Version 1.0

Makalah dengan status **Revisi** dapat melihat hasil saran perbaikan dari reviewer dan

sekali upload file perbaikan dari penulis dengan cara klik tombol **Revisi**



File revisi yang telah diupload dapat juga didownload dengan cara klik tombol **file revisi**



Dibawah ini gambar informasi sran perbaikan makalah dan upload file hasil revisi.

The screenshot displays a web application interface. A modal window titled "Hasil Review dan Upload File Revisi" is open in the center. The modal contains the following elements:

- A text input field labeled "Saran Perbaikan Reviewer ke-1 :" with the letter "a" entered.
- A text input field labeled "Saran Perbaikan Reviewer ke-2 :" with the letter "b" entered.
- A section labeled "Upload File Revisi :" containing a "Choose File" button and the text "No file chosen".
- At the bottom right of the modal, there are two buttons: "Upload Revisi" (blue) and "Cancel" (orange).

The background shows a dashboard with a table titled "List Makalah". The table has columns for "No", "Judul", and "Status". Two rows are visible:

No	Judul	Status
1	Mengukur Munggu	Terkirim
2	Evaluasi V Instrumen	Revisi

Below the table, there is a "Showing 1 to 2 of 2 entries" indicator and a "+ Submit Makalah" button. On the right side of the dashboard, there is a "Status" section with buttons for "Terkirim", "Revisi", and "file revisi".

H. KELUAR DARI APLIKASI

Klik menu **Logout**.